



KVJS

Kommunalverband für
Jugend und Soziales
Baden-Württemberg

Workshop für Leistungsträger - Auswirkungen von BTHG, PSG II und III auf das BWF

Referenten:

Reinhold Eisenhut und Christian
Gerle

Situationsanalyse

zum Stand der Sozial- und Teilhabeplanung in Baden-Württemberg für Menschen mit geistiger und körperlicher Behinderung und Menschen mit seelischer Behinderung (31.12.2014)

Leistungen der

Eingliederungshilfe nach dem SGB XII:

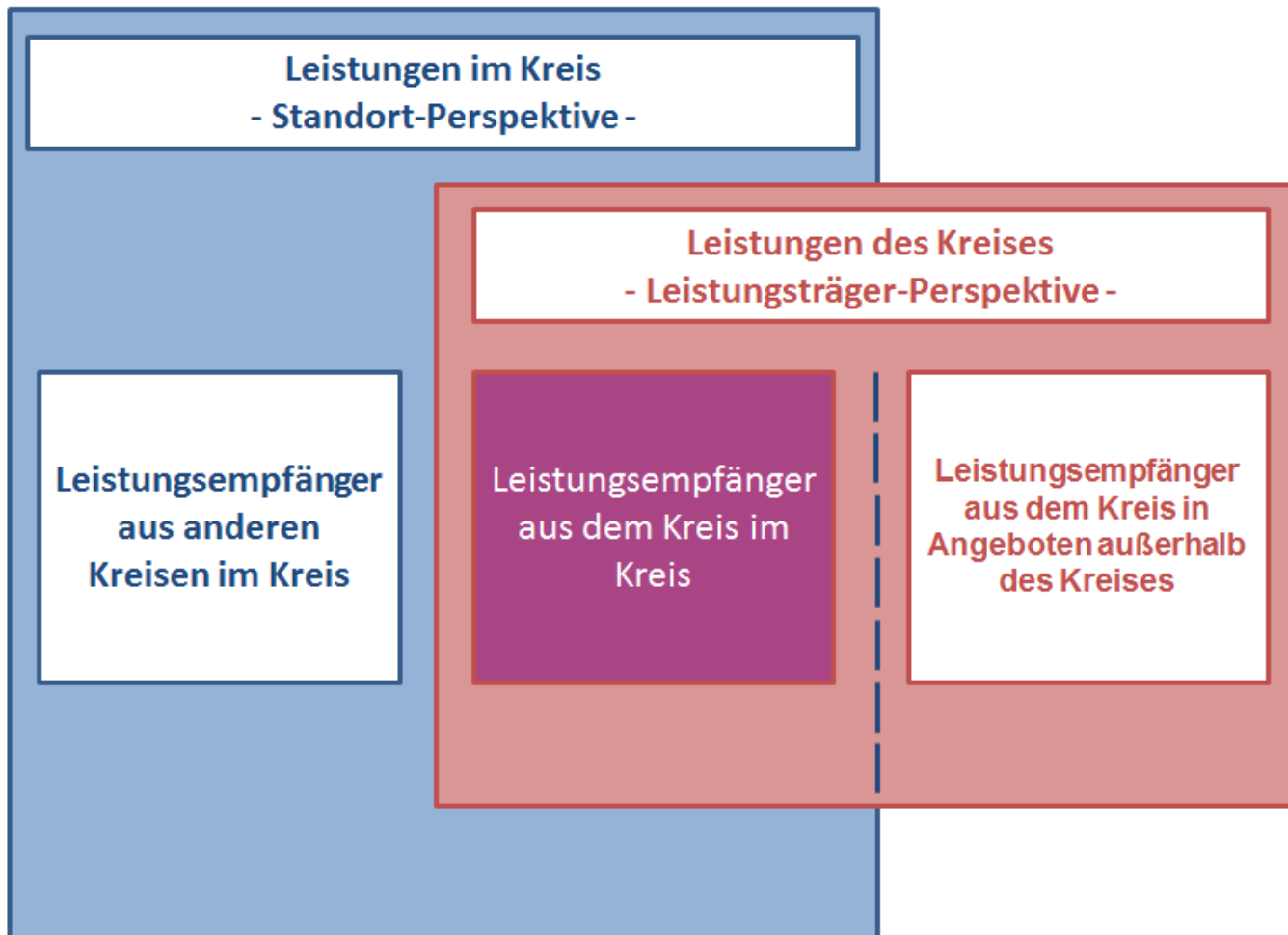
Planungs- und Steuerungsunterstützung für die Stadt- und Landkreise in Baden-Württemberg (31.12.2014)

Die zwei Perspektiven



KVJS

Kommunalverband für
Jugend und Soziales
Baden-Württemberg





KVJS

Kommunalverband für
Jugend und Soziales
Baden-Württemberg

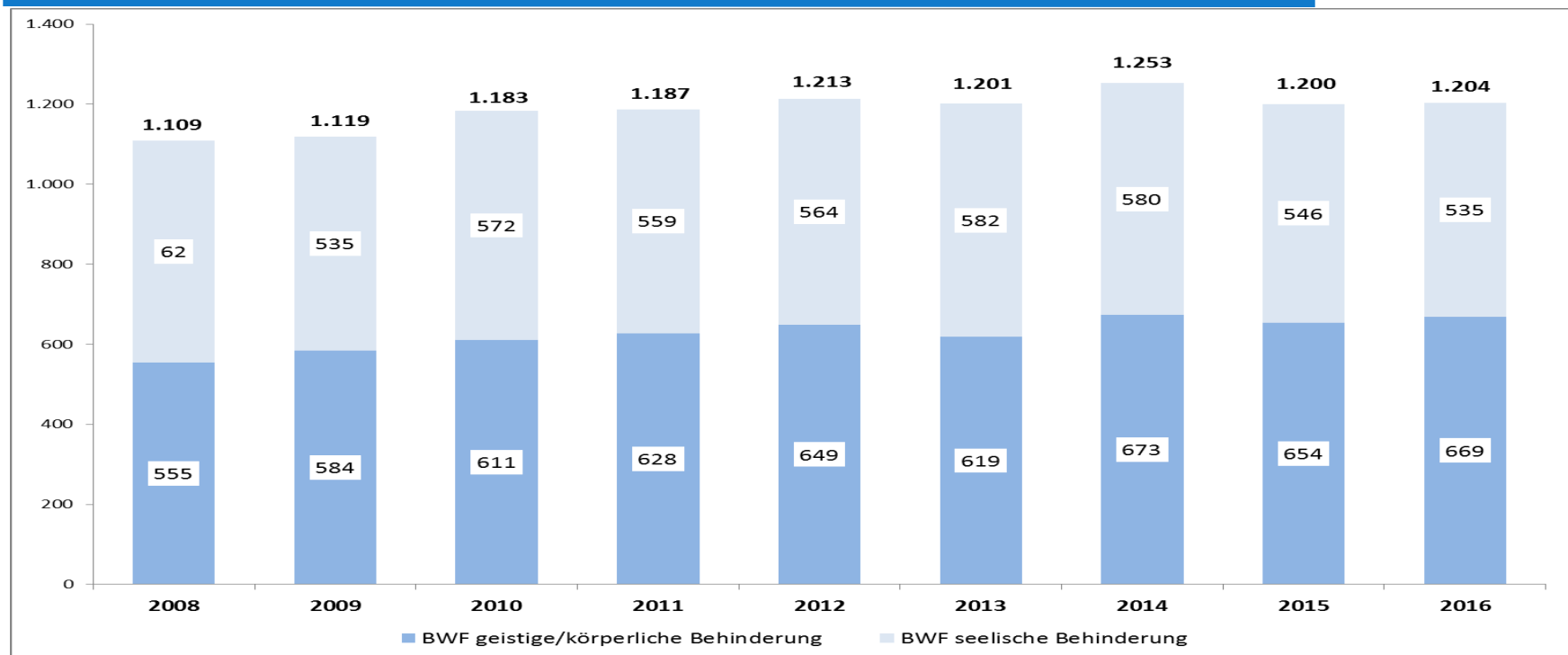
-
- Leistungsträger-Perspektive

Begleitetes Wohnen in Familien – Leistungsempfänger-Entwicklung in Baden-Württemberg (2008 bis 2012)



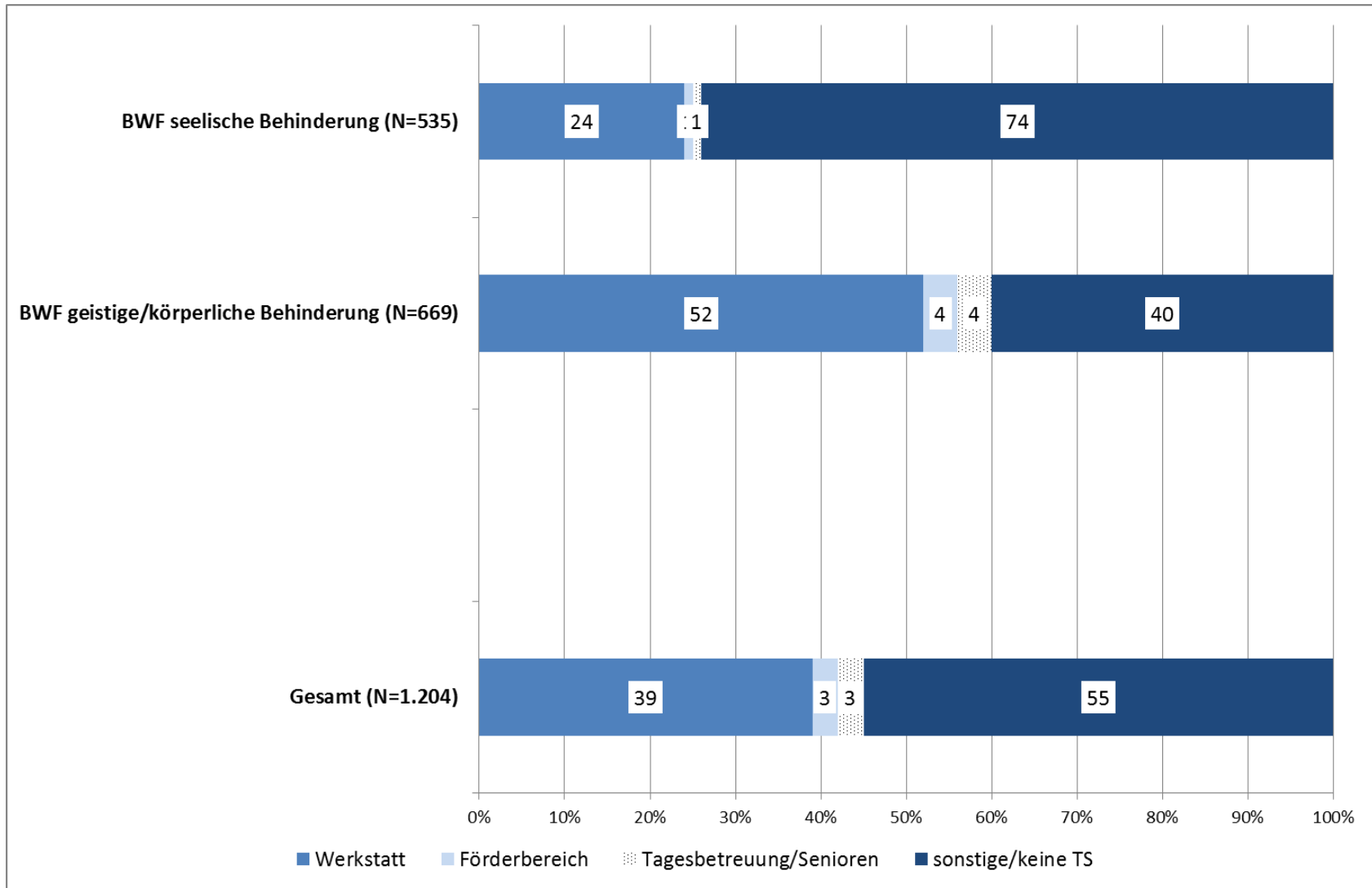
KVJS

Kommunalverband für
Jugend und Soziales
Baden-Württemberg



- Seit 2008 **Steigerung** der Leistungsempfänger um **8,5 Prozent**
- **Anteil** der Leistungsempfänger mit **seelischer Behinderung** nahm um **5,6 % ab** (2008: 50,0 %; 2016: 44,4 %)
- **Anteil BWF** an **ambulanten** Wohnformen (ABW+BWF) bei **8,5 %**
- **Anteil BWF** an **unterstützten** Wohnformen (stationär und ambulant): **3,4 %**

Begleitetes Wohnen in Familien nach Art der ergänzenden Tagesstruktur zum Stichtag 31.12.2016 in Baden-Württemberg (N=1.204)





KVJS

Kommunalverband für
Jugend und Soziales
Baden-Württemberg

-
- Standort-Perspektive

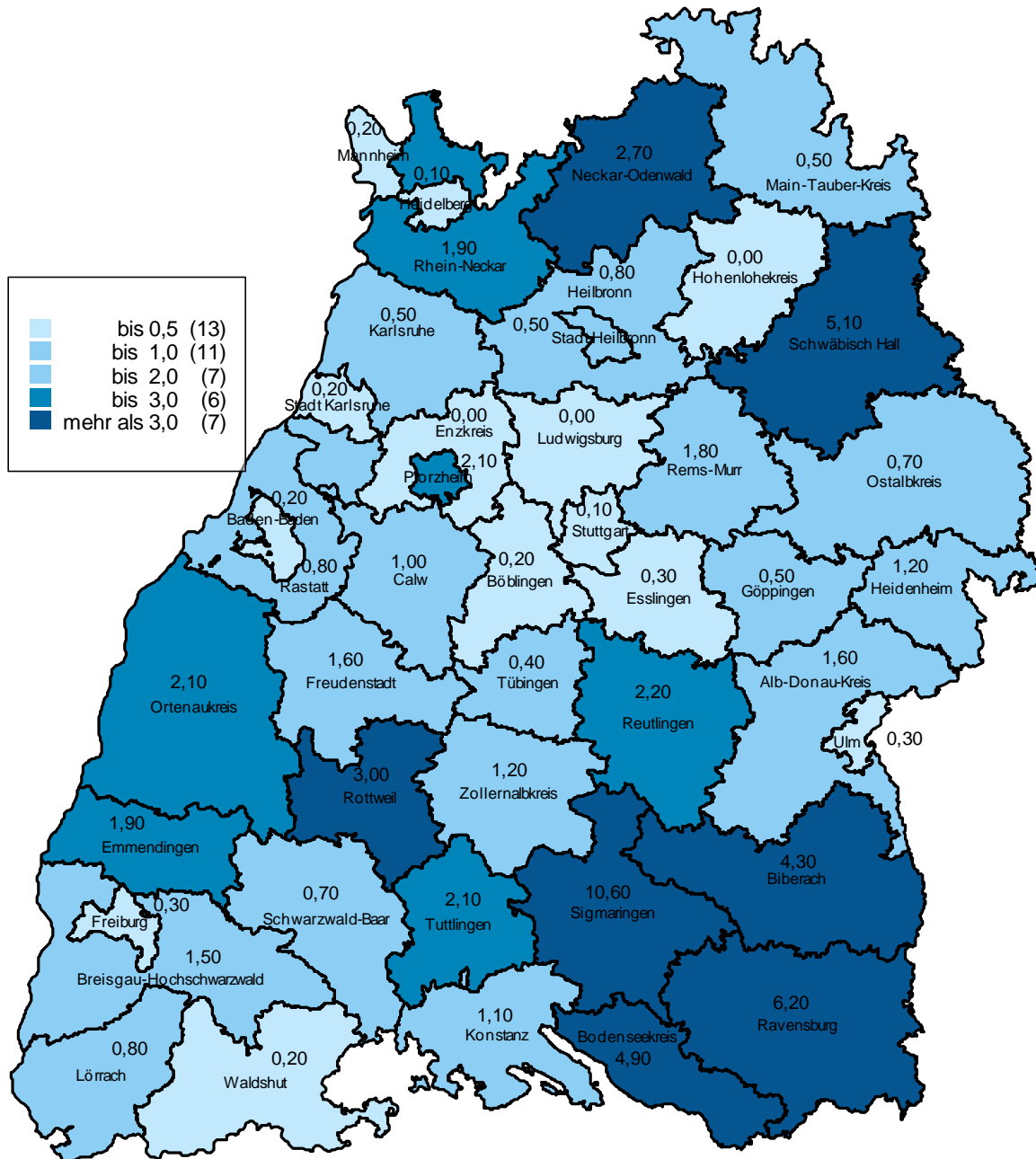
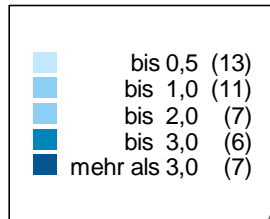


KVJS

Kommunalverband für
Jugend und Soziales
Baden-Württemberg

Begleitetes Wohnen in Familien je 1.000 Einwohner in Baden - Württemberg am 31.12.2014

Standortperspektive



Standort-Perspektive – Verteilung und Anteile



KVJS

Kommunalverband für
Jugend und Soziales
Baden-Württemberg

	Anteil an allen Wohnleistungen		Anteil an ambulanten Wohnleistungen in %	Anteil an stationärem Wohnleistungen in %
	absolut	in %		
Regierungsbezirk Stuttgart	286	2,5	6,4	4,1
Regierungsbezirk Karlsruhe	249	3,0	8,3	4,6
Regierungsbezirk Freiburg	294	4,1	10,5	6,8
Regierungsbezirk Tübingen	614	6,3	17,4	9,9
Stadtkreise	63	1,0	2,1	2,1
Landkreise	1.380	4,5	12,8	6,9
Baden-Württemberg	1.443	3,9	10,5	6,3

Verteilung Belegung



KVJS

Kommunalverband für
Jugend und Soziales
Baden-Württemberg

	Standortkreis	anderer Kreis in BW	anderes Bundesland	Sonstige	Summe
Regierungsbezirk Stuttgart	68,2	23,8	1,7	6,3	100
Regierungsbezirk Karlsruhe	71,1	23,7	4,0	1,2	100
Regierungsbezirk Freiburg	84,4	10,2	1,7	3,7	100
Regierungsbezirk Tübingen	51,3	39,3	3,1	6,4	100
Stadtkreise	66,7	31,7	1,6	0,0	100
Landkreise	64,7	27,4	2,8	5,1	100
Baden-Württemberg	64,8	27,6	2,7	4,9	100

Vergleich Standort-Perspektive und Leistungsträger Perspektive



KVJS

Kommunalverband für
Jugend und Soziales
Baden-Württemberg

	Standort	Leistungsträger	Differenz
Regierungsbezirk Stuttgart	286	338	52
Regierungsbezirk Karlsruhe	249	242	-7
Regierungsbezirk Freiburg	294	316	22
Regierungsbezirk Tübingen	614	357	-257
Stadtkreise	63	108	45
Landkreise	1.380	1.145	-235
Baden-Württemberg	1.443	1.253	-190

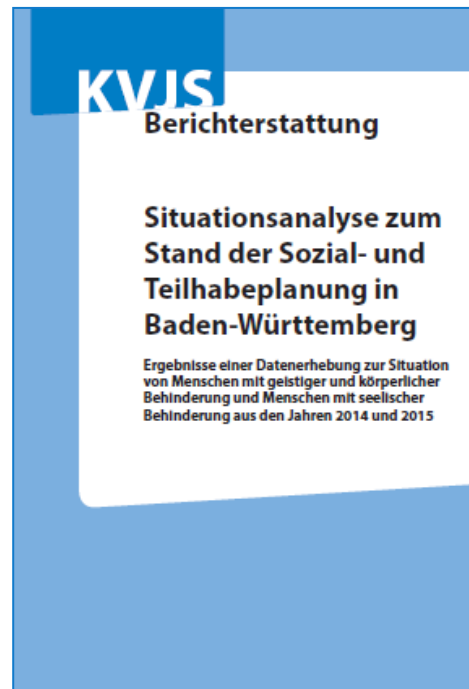


KVJS

Kommunalverband für
Jugend und Soziales
Baden-Württemberg

Vielen Dank für Ihre Aufmerksamkeit!

Der Abschlussbericht zur Situationsanalyse ist veröffentlicht
(Bestellung möglich unter Sekretariat21@kvjs.de):



www.kvjs.de/soziales/sozialplanung-teilhabeplaene/situationsanalyse